

INFORMATION PRESSE

**SÉCURITÉ ROUTIÈRE
TOUS RESPONSABLES**

Observatoire Départemental de Sécurité Routière des Alpes-Maritimes

Indicateur provisoire du mois de septembre 2017

Deux usagers piéton, un cycliste et trois conducteurs de deux roues motorisés > ou = à 125 cm³ ont perdu la vie sur les routes du département au mois de septembre 2017.


***NR : non représentatif sur des chiffres peu importants**


Bilan du mois de septembre 2017	Accidents Corporels	Tués à 30 jours	Blessés	dont hospitalisés
Septembre 2017 (estimations)	132	6	155	44
Septembre 2016 (définitifs)	110	4	143	63
Différence 2017 / 2016	22	2	12	-19
Evolution 2017 / 2016	20,0%	% NR	8,4%	-30,2%


Bilan début année 2017	Accidents Corporels	Tués à 30 jours	Blessés	dont hospitalisés
1er janvier à fin septembre 2017 (estimations)	1119	48	1291	404
1er janvier à fin septembre 2016 (définitifs)	1019	36	1300	501
Différence 2017 / 2016	100	12	-9	-97
Evolution 2017 / 2016	9,8%	33,33%	-0,7%	-19,4%

***NR : non représentatif sur des chiffres peu importants**

Les principaux facteurs des 46 accidents mortels de l'année 2017 (48 personnes décédées) :

 **X 12:** engagement sur la chaussée en dehors des passages pour piétons, engagement devant un véhicule effectuant une manœuvre, refus de priorité au piéton, chute sur la chaussée, non respect d'un feu rouge.

 **X 24:** vitesse excessive ou inadaptée, dépassement dangereux, alcool, usage de stupéfiants, autres facteurs encore indéterminés à ce jour.

 **X 4:** Alcool, autres facteurs encore indéterminés à ce jour.

 **X 6:** alcool, vitesse excessive ou inadaptée, autres facteurs indéterminés à ce jour.

 **X 2:** cause indéterminée à ce jour.